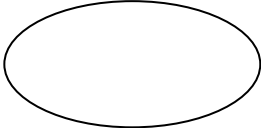

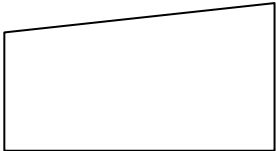


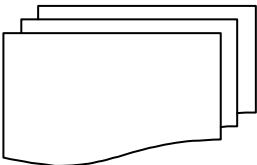
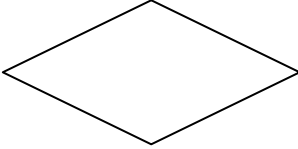

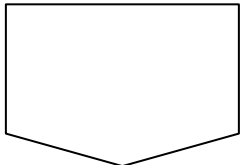
	SIMBOLURILE UTILIZATE LA ELABORAREA DIAGRAMELOR	Ediția: I Nr. de ex.:I
	F-PO-00.02	Revizia: 0 Nr. de ex.:

	Simbol start/terminus – utilizat pentru marcarea începutului sau sfârșitului unui proces
	Simbolul activității – reprezintă orice acțiune sau operațiune. Poate include semnătura unui document, înregistrarea unei facturi, elaborarea caietului de sarcini, efectuarea unei licitații, etc.
	Simbolul introducerii manuale – este utilizat pentru distingerea intrărilor manuale de cele automatizate, de exemplu: introducerea manuală a unor date într-o aplicație computerizată
	Simbolul de intrare/ieșire date – reprezintă datele disponibile pentru intrare sau ieșire în/dintr-o aplicație computerizată, de exemplu: înregistrarea într-o bază de date
	Simbolul documentului – este utilizat pentru a reprezenta orice tip de document, de exemplu: contract, factură etc.
	Simbolul documentelor multiple – este utilizat pentru a reprezenta un set de documente, de exemplu: ordine, protocoale, etc.
	Simbolul decizional – este o joncțiune unde trebuie luată o decizie, de exemplu: da sau nu, aprobare sau respingere.
	Simbolul de conectare – este utilizat pentru a reprezenta pe aceeași diagramă conexiunea cu un alt proces/activitate.
	Simbolul de conectare cu pagina următoare – este utilizat pentru continuarea diagramei pe pagina următoare. În acest simbol se înscrie numărul paginii pentru a facilita referința.