
	PROCEDURĂ OPERAȚIONALĂ CONFEȚIONAREA ȘI APLICAREA PROTEZEI OCULARE	Ediția: I Nr.de ex.: II	Revizia: 0
	Cod:P.O.11.12-03/18	Exemplar nr.: 1	

PROCEDURĂ OPERAȚIONALĂ CONFEȚIONAREA ȘI APLICAREA PROTEZEI OCULARE

1. Lista responsabililor de elaborarea, verificarea și aprobarea ediției sau, după caz, a reviziei în cadrul ediției procedurii operaționale.

Nr. crt.	Elemente privind responsabil operațiune	Numele și prenumele	Funcția	Data	Semnătura
1	2	3	4	5	
1.1.	Elaborat	Rodica Mîndruța-Stratan, Valentina Luca	medic oncolog responsabil, medic stomatolog	26.06.2018	semnat
1.2.	Verificat	Veronica Ciobanu	vicedirector Asistența Consultativă	26.06.2018	semnat
1.3.	Aprobat	Larisa Catrinici	Director	28.06.2018	semnat

	PROCEDURĂ OPERAȚIONALĂ CONFEȚIONAREA ȘI APLICAREA PROTEZEI OCULARE	Ediția: I Nr.de ex.: II	Revizia: 0
	Cod:P.O.11.12-03/18	Exemplar nr.: 1	

2. Situația edițiilor și a reviziilor în cadrul edițiilor procedurii operaționale.

Nr. crt.	Ediția/revizia în cadrul ediției	Componenta revizuită	Modalitatea reviziei	Data de la care se aplică prevederile ediției sau reviziei ediției
	1	2	3	4
2.1.	Ediția 1			
2.2.	Revizia 1			

3. Lista persoanelor care se difuzează ediția sau, după caz, revizia din cadrul ediției procedurii operaționale.

Nr. crt.	Scopul difuzării	Exemplar nr.	Compartiment	Funcția	Numele, prenumele	Data primirii	Semnătura
	1	2	3	4	5	6	7
3.1.	Evidența, arhivare	1	SMECISAM	Managerul SMC	L.Circiumari	28.06.2018	semnat
3.2.	Arhivare (anexa la ordin IMSP IO nr. 83 din 29.06.2018)	2	Cancelaria	Șef cancelarie	G.Dragan	28.06.2018	semnat
3.3.	Aplicare	1 (în copie)	Secția protezare OMF și stomatologie	Medic oncolog responsabil	R. Mîndruța-Stratan	28.06.2018	semnat
				Medic stomatolog	V.Luca	28.06.2018	semnat
				Asistent medical	L.Axenti	28.06.2018	semnat
				Tehnician dentar	P.Dulgheru	28.06.2018	semnat

4. Scopul procedurii

Stabilirea conduitei procedurii, cu instrucțiunile și etapele de lucru, formularele utilizate și responsabilitățile pentru confecționarea și aplicarea protezei oculare, în condițiile secției Protezare Oro-Maxilo-Facială și Stomatologie.

Asigurarea documentației necesare desfășurării procesului menționat și a continuității activității, inclusiv în condițiile de fluctuație a personalului.

Sprrijină auditul și/sau alte organisme abilitate în acțiuni de auditare și/sau control, iar pe director, în luarea deciziei.

5. Domeniul de aplicare a procedurii operaționale

- Prevederile prezentei proceduri se aplică de către personalul secției Protezare Oro-Maxilo-Facială și Stomatologie, desemnat cu responsabilități în activități de procedurare, în cadrul IO.
- La procedură participă și farmacia instituțională în vederea aprovizionării cu consumabile a secției.

6. Documentele de referință aplicate procedurii operaționale: nominalizate în Procedura Operațională Internă 00 privind elaborarea PO, aprobată prin ordinul IMSP IO nr.166 din 02.11.2017;

6.1.Reglementări internaționale:

Maxillofacial Rehabilitation Prosthodontic and Surgical Consideration/ John Beumer III, Thomas A.Curtis, Mark T. Marunick


6.2.Reglementări naționale:

- Programul unic al asigurării obligatorii de asistență medicală, (HG nr. 1387 din 10.12.2007);
- Normele metodologice de prestare a asistenței medicale în cadrul AOAM;

6.3.Reglementări secundare:

Contractul de prestarea serviciilor medicale semnat de CNAM și IMSP IO

Contractul de prestarea serviciilor medicale interinstituțional

	PROCEDURĂ OPERAȚIONALĂ CONFEȚIONAREA ȘI APLICAREA PROTEZEI OCULARE	Ediția: I Nr.de ex.: II	Revizia: 0
	Cod:P.O.11.12-03/18	Exemplar nr.: 1	

6.4.Reglementări interne:

Regulamentul de organizare și funcționare a secției protezare oro-maxilo-facială și stomatologie

7. Definiții și prescurtări ale termenilor utilizați în procedură.

7.1. Definiții ale termenilor:

Nr. crt.	Termenul	Definiția și/sau dacă este cazul, actul care definește termenul
7.1.1.	Procedură	Prezentarea formalizată, în scris a tuturor pașilor ce trebuie urmați, a metodelor de lucru stabilite și a regulilor de aplicat în vederea realizării activității, cu privire la aspectul procesual și al responsabilităților prestabilite în desfășurarea acestuia.
7.1.2.	Procedură operațională	Procedura care descrie o activitate sau un proces care se desfășoară la nivelul unuia sau mai multor compartimente la nivel de IMSP IO.
7.1.3.	Proteza oculară	Reconstrucția protetică a cavității orbitale după o intervenție chirurgicală oncologică sau posttraumatică, cu lipsa globului ocular parțială sau totală pentru a restabili aspectul fiziologic a pacientului și pentru a integra în familie și în societate. Este funcțională cu rol estetic, de socializare și de sporire a calității vieții.

7.2. Abrevieri ale termenilor:

PO – Procedura operațională
MSMPS- Ministerul Sănătății Muncii și Protecției Sociale
MS – Ministerul Sănătății
HG – Hotărâre de Guvern
IMSP – Instituția Medico-Sanitară Publică
IO – Institutul Oncologic
CC – Consiliul Calității
SMC – Sistem de management al calității
CNAM – Compania Națională de Asigurări în Medicină

8. DESCRIEREA PROCEDURII:

8.1. Generalități Prezenta procedură include în sine totalitatea etapelor de confecționare și aplicare a protezei oculare pentru pacienții diagnosticați cu tumori maligne/benigne, traumați în urma diferitor accidente. Serviciile medicale descrise în prezenta PO se acordă în baza contractului semnat între IMSP IO și CNAM, alte instituții. Pentru serviciile care nu sunt decontate (contractate) din fondurile CNAM și pentru serviciile acordate la cerere, contravaloarea acestora este achitată de solicitant, în cuantum prevăzut prin HG 1020 din 29.12.2011 cu privire la tarifele pentru serviciile medico-sanitare.

8.2. Documente utilizate:

8.3. Resurse necesare

8.3.1. Resurse materiale:

8.3.2. **Resurse umane:** personalul medical mediu implicat în proces

8.3.3. **Resurse financiare:** în cadrul devizului de venituri și cheltuieli

8.3.4. **Resurse nemateriale:** pregătirea personalului implicat în proces

8.4. Modul de lucru

8.4.1. Planificarea acțiunilor activității

Consultul pacientului prin Consiliul multidisciplinar


Amprentarea oculară

Colorarea irisului

Poziționarea irisului

Colorarea sclerei

Amplasarea protezei și instruirea pacientului

	PROCEDURĂ OPERAȚIONALĂ CONFEȚIONAREA ȘI APLICAREA PROTEZEI OCULARE	Ediția: I Nr.de ex.: II	Revizia: 0
	Cod:P.O.11.12-03/18	Exemplar nr.: 1	

8.4.2. Derularea operațiunilor și acțiunilor activității

Nr. d/o	Consultatie/etape	Etape clinice/protezare	Etape de laborator/protezare
1.	Consiliul multidisciplinar	Prezenta obligatorie a pacientului Pacientul in stare satisfacatoare Formarea planului de tratament Stabilirea diagnosticului Evaluarea necesității de dispozitiv protetic Inregistrarea foto	prezenta tehnicianului Transformarea amprenteii in model acrilic cu acrilat autopolimerizabil
2.	Amprentarea oculara	Amprentarea oculara cu alginat sau silicon fluid	Manufacturarea protezei
3.	Colorarea irisului	Prezenta obligatorie a pacientului Selectarea dimensiunii irisului si a pupilei Colorarea propriu-zisa a irisului	Prepararea suprafeței butonului Conectarea discului cu butonul cu clei cianoacrilat Manufacturarea protezei
4.	Poziționarea irisului	Prezenta obligatorie a pacientului Determinarea si modelarea formei sclerei (volumului) Determinarea poziției in complex a irisului Aplicarea, potrivirea, ajustarea protezei	Formarea chiuveții oculare din gips galben ce va consta din doua sau trei piese Transformarea definitivă a bazei oculare in sclera acrilica prin vulcanizare la temperatura înaltă
5.	Colorarea sclerei	De preferat prezenta pacientului sau prezenta fotografiei ochiului sănătos Colorarea sclerei cu nuanțe acrilice Aplicarea venelor si capilarelor cu ajutorul lacului fotopolimerizabil Fotopolimerizarea timp de 45 sec.	Reducerea suprafeței bazei oculare cu 0,5mm Finisarea si netezirea sclerei Aplicarea stratului transparent la temperatura înaltă prin vulcanizare Manufacturarea protezei
6.	Amplasarea protezei si instruirea pacientului	Prezenta obligatorie a pacientului Plasarea protezei oculare, verificarea dispozitivului protetic Instruirea pacientului, antrenarea aptitudinilor de folosire a protezei Eliberarea protezei, consiliere si educație Control peste 2 săptămâni	Finisarea și lustruirea protezei oculare Corectarea formei daca Proteza instabila Pleoapa superioara prea ridicata

8.4.3. Valorificarea rezultatelor activității


Prezența consultului prin Consiliul multidisciplinar în fișa medicală de ambulator f.025/e. Semnatura pacientului, care exprimă acordul la fiecare etapă de confecționare a protezei în Protocolul confecționării și aplicării protezei oculare. Consimțământul pacientului exprimat prin semnătură în Acordul informat privind utilizarea imaginilor foto în perioada efectuării protezei în formarea bazei de date, scopuri științifice și de raportare.

Prezența inscripției despre examenul medical repetat după aplicare peste 2 săptămâni în fișa medicală de ambulator f.025/e.

9. Responsabilități și răspunderi în derularea activității:

Medic oncolog responsabil, Medic stomatolog, Asistent medical, Tehnician dentar

10. Anexe, înregistrări, arhivări.

	PROCEDURĂ OPERAȚIONALĂ CONFEȚIONAREA ȘI APLICAREA PROTEZEI OCULARE	Ediția: I Nr.de ex.: II	Revizia: 0
	Cod:P.O.11.12-03/18	Exemplar nr.: 1	

11. Cuprins:

Nr.	Denumirea componentei	Pagina
1.	Lista responsabililor de elaborarea, verificarea și aprobarea ediției sau, după caz, a reviziei în cadrul ediției procedurii operaționale	1
2.	Situația edițiilor și a reviziilor în cadrul edițiilor procedurii operaționale	2
3.	Lista persoanelor care se difuzează ediția sau, după caz, revizia din cadrul ediției procedurii operaționale.	2
4.	Scopul procedurii	2
5.	Domeniul de aplicare a procedurii operaționale	2
6.	Documentele de referință aplicate procedurii	2
7.	Definiții și prescurtări ale termenilor utilizați în procedură	3
8.	Descrierea procedurii	3
9.	Responsabilități și răspunderi în derularea activității	4
10.	Anexe, înregistrări, arhivări	4
11.	Cuprins	5