
	PROCEDURĂ OPERAȚIONALĂ CURĂȚENIA ȘI DEZINFECȚIA SECȚIEI STERILIZARE CENTRALIZATĂ	Ediția: I Nr.de ex.: II	Revizia: 0
	Cod:P.O.05.04-19/18	Exemplar nr.: 2	

PROCEDURĂ OPERAȚIONALĂ CURĂȚENIA ȘI DEZINFECȚIA SECȚIEI STERILIZARE CENTRALIZATĂ

1. Lista responsabililor de elaborarea, verificarea și aprobarea ediției sau, după caz, a reviziei în cadrul ediției procedurii operaționale:

Nr. crt.	Elemente privind responsabil/ operațiune	Numele și prenumele	Funcția	Data	Semnătura
1	2	3	4	5	
1.1.	Elaborat	Vera Oboroc	Șef secție sterilizare centralizată	10.07.2018	semnat
1.2.	Verificat	Aliona Grecu	Vicedirector Nursing	10.07.2018	semnat
1.3.	Aprobat	Larisa Catrinici	Director IMSP IO	10.07.2018	semnat

	PROCEDURĂ OPERAȚIONALĂ CURĂȚENIA ȘI DEZINFECȚIA SECȚIEI STERILIZARE CENTRALIZATĂ	Ediția: I Nr.de ex.: II	Revizia: 0
	Cod:P.O.05.04-19/18	Exemplar nr.: 2	

2. Situația edițiilor și a reviziilor în cadrul edițiilor procedurii operaționale.

Nr. crt.	Ediția/revizia în cadrul ediției	Componenta revizuită	Modalitatea reviziei	Data de la care se aplică prevederile ediției sau reviziei ediției
	1	2	3	4
2.1.	Ediția 1			
2.2.	Revizia 1			

3. Lista persoanelor la care se difuzează procedura

Nr. d/o	Scopul difuzării	Exemplar nr.	Compartiment	Funcția	Nume și prenume	Data primirii	Semnătura
	1	2	3	4	5	6	7
1	Evidența, arhivare	1	SMECISAM	Manager al SMC	Ludmila Cîrciumari	10.07.2018	semnat
2	Arhivare (anexa la ordin IMSP IO nr. 87 din 10.07.2018)	2	Cancelaria	Șeful cancelariei	Galina Dragan	10.07.2018	semnat
3	Aplicare	1 în copie	secția sterilizare centralizată	Șeful secției	Vera Oboroc	10.07.2018	semnat

4. Scopul procedurii:

Menținerea unui mediu curat.

Reducerea semnificativă a punctelor și segmentelor de risc pentru infecțiile nosocomiale.

Asigurarea documentației necesare desfășurării procesului descris, inclusiv în condiții de fluctuație a personalului.

Suport pentru audit și/sau alte structuri abilitate în activități de evaluare, iar directorului la luarea deciziilor.

5. Domeniul de aplicare a procedurii

PO se implementează și se aplică în secția sterilizare de către infirmierele secției.

6. Documente de referință: nominalizate în Procedura Operațională Internă 00 privind elaborarea PO, aprobată prin ordinul IMSP IO nr.166 din 02.11.2017;

6.1. Reglementări internaționale:

6.2. Reglementări naționale:

Ghidul de supraveghere și control în infecțiile nosocomiale, ediția II, 2009 (capitolul 3-Asigurarea regimului sanitaro-antiepideemic) aprobat prin ordinul MS RM nr.51 din 16.02.2009;

6.3. Reglementări secundare:


6.4. Reglementări interne:

Regulamentul secției sterilizare centralizată, aprobat la 09.01.2018

7. Definiții și abrevieri ale termenilor utilizați în procedură.

7.1. Definiții ale termenilor:

Nr. crt.	Termenul	Definiția și/sau dacă este cazul, actul care definește termenul
7.1.1.	Procedura operațională	Procedură care descrie o activitate sau un proces care se desfășoară la nivelul unui sau mai multor subdiviziunilor din IMSP IO.
7.1.2.	Dezinfecția	Procedura de distrugere a majorității microorganismelor patogene sau nepatogene de pe orice suprafețe, utilizându-se agenți chimici.

	PROCEDURĂ OPERAȚIONALĂ CURĂȚENIA ȘI DEZINFECȚIA SECȚIEI STERILIZARE CENTRALIZATĂ	Ediția: I Nr.de ex.: II	Revizia: 0
	Cod:P.O.05.04-19/18	Exemplar nr.: 2	

7.1.3.	Curățenia	Etapa preliminară obligatorie, permanentă și sistematică în cadrul oricărei activități sau proceduri de îndepărtare a murdăriei (materie organică și anorganică) de pe suprafețe sau obiecte, prin operațiuni mecanice sau manuale, utilizându-se apă, agenți chimici, care se efectuează în încăperile secției, astfel încât activitatea să se desfășoare în condiții optime de securitate.
7.1.4.	Produs detergent, dezinfectant	Produsul care include în compoziția sa substanțe care curăță sau substanțe care dezinfectează.

7.2. Abrevieri ale termenilor:

PO – Procedura operațională

MSMPS- Ministerul Sănătății Muncii și Protecției Sociale

IMSP – Instituția Medico-Sanitară Publică

IO – Institutul Oncologic

CC – Consiliul Calității

SMC – Sistem de management al calității

SMECISAM – Secția monitorizare evaluarea calitate și integrare a serviciilor de asistență medicală

8. DESCRIEREA PROCEDURII:

8.1. Generalități

Întru asigurarea regimului sanitaro-epidemiologic conform, în cadrul instituțiilor medico-sanitare se practică efectuarea sistematică a curățeniei și dezinfecției încăperilor.

8.2. Documente utilizate:

- Registru de evidență a efectuării curățeniei generale (F.502/e), aprobat prin ordinul MS nr. 630 din 08.08.2016.

- Registru de evidență a utilizării lămpilor bactericide pentru dezinfecție (F.501/e), aprobat prin ordinul MS nr.630 din 08.08.2016.

8.3. Resurse necesare

8.3.1. Resurse materiale:

Materiale și echipamente:

- cărucior de curățenie dotat cu :
- saci pentru preluarea deșeurilor menajere;
- sac pentru depunerea mopurilor utilizate;
- 4 cutii cu lavete pe coduri de culori: roșu, galben, albastru, verde,
- platforma pentru produsele chimice utilizate ;
- consumabile: hârtie igienică, prosop hârtie, saci menajeri;

Produse chimice utilizate:

- detergenți pentru sticlă, suprafețe, inventar sanitar, inox;
- produse dezinfectante.

8.3.2. Resurse umane: Personalul secției sterilizare centralizată.

8.3.3. Resurse financiare: în cadrul devizului instituțional de venituri și cheltuieli

8.3.4. Resurse nemateriale: pregătirea personalului implicat în proces


8.4. Modul de lucru

8.4.1. Planificarea acțiunilor activității

Curățenia zilnică

Curățenia generală săptămânală.

Completarea registrelor.

	PROCEDURĂ OPERAȚIONALĂ CURĂȚENIA ȘI DEZINFECȚIA SECȚIEI STERILIZARE CENTRALIZATĂ	Ediția: I Nr.de ex.: II	Revizia: 0
	Cod:P.O.05.04-19/18	Exemplar nr.: 2	

8.4.2. Derularea operațiunilor și acțiunilor activității

Reguli fundamentale:

- se vor folosi doar produse avizate pentru utilizarea în domeniul sanitar ;
- se vor respecta întocmai recomandările producătorului;
- se vor respecta regulile de protecție a muncii (purtare de mănuși, echipament, etc);
- recipientele se vor păstra etichetate, închise ermetic (pe eticheta se trece numele produsului, termenul de valabilitate, diluția de lucru, data la care s-a făcut diluția, perioada de utilizare a produsului diluat, menținut în condiții adecvate, cu specificarea acestora);
 - NU este permis amestecul produselor;
 - NU este permisă utilizarea unor ambalaje alimentare pentru produsele de întreținere a curățeniei;
 - NU este permisă aruncarea ambalajelor goale, decât după ce au fost curățate și/sau neutralizate;

Reguli generale de practică a dezinfecției:

- eficiența dezinfecției profilactice este condiționată de o riguroasă curățenie prealabilă;
- se recomandă periodic alternanța produselor dezinfectante, pentru a se evita apariția rezistenței microorganismelor;
- dezinfectantele trebuie folosite la concentrațiile de utilizare și timpii de acțiune recomandați de producător;
- la prepararea și utilizarea soluțiilor dezinfectante sunt necesare cunoașterea exactă a concentrației substanței active din produse, folosirea de recipiente curate, utilizarea soluțiilor de lucru în ziua preparării, pentru a se evita contaminarea și degradarea / inactivarea lor, utilizarea soluțiilor de lucru în cadrul perioadei de stabilitate indicate de producător;
- utilizarea dezinfectantelor se va face respectând normele de protecție a muncii, care să prevină accidentele și intoxicațiile;
- personalul care utilizează în mod curent dezinfectantele trebuie instruit cu privire la noile proceduri sau produse;
- informații cu caracter practic de către personalul cu experiență .

Descrierea procesului:


Zilnic:

Operațiunea de curățenie se va realiza pentru fiecare încăpere, începând cu zona de primire:

- Se șterg toate suprafețele verticale și orizontale cu detergent, dezinfectant;
- Se pun sacii colectori pentru deșeurile menajere/periculoase;
- Frecvența: de două ori/zi și la necesitate;

Tehnica:

- se utilizează o lavetă pentru a îndepărta toate depunerile/deșeurile/praful de pe suprafețe;
- se șterg tavanul, pereții cu ajutorul unui mop asamblat pe un suport;
- nu se trece de două ori cu mopul prin același loc;
- se utilizează mopuri, lavete și recipiente din plastic separate pentru fiecare încăpere;
- cu o lavetă umezită cu soluție dezinfectant, se împăturește și se șterg toate suprafețele;
- fiecare suprafață va fi ștersă cu o altă față a lavetei, sau cu o altă lavetă.
- în blocurile sanitare la fiecare proces de curățenie se utilizează dezinfectant.

	PROCEDURĂ OPERAȚIONALĂ CURĂȚENIA ȘI DEZINFECȚIA SECȚIEI STERILIZARE CENTRALIZATĂ	Ediția: I Nr.de ex.: II	Revizia: 0
	Cod:P.O.05.04-19/18	Exemplar nr.: 2	

Săptămânal se efectuează curățenia generală:

- Se curăță gurile de aerisire a sistemului de ventilare cu ajutorul periei de praf speciale;
- Se îndepărtează praful de pe suprafețe (plafon, pereți) cu mișcări liniare și suprapuse, de sus în jos;
- Se i-a o altă lavetă, se împătorește în 8;
- Se îmbibă cu soluție detergent și se șterg suprafețele din încăpere, fiecare suprafață va fi ștearsă cu o alta față a lavetei sau cu o altă lavetă;
- Se fixează lavetă textilă pe suport (perie cu coadă) îmbibată cu soluție detergent, se șterg suprafețele verticale de sus în jos cu mișcări liniare.
- Se îmbibă cu soluție dezinfectant și se șterg suprafețele din încăpere, fiecare suprafață va fi ștearsă cu o alta față a lavetei sau cu o altă lavetă;
- Se fixează lavetă textilă pe suport (perie cu coadă) îmbibată cu soluție dezinfectant, se șterg suprafețele verticale de sus în jos cu mișcări liniare.

Sala sterilă:

- Cu ajutorul periei speciale de praf se curăță gurile de aerisire/ hotei din sistemul de ventilare;
- Se fixează o lavetă înmuiată în soluție detergent pe suport;
- Se îndepărtează praful și alte impurități de pe suprafețe (plafon, pereți verticali) cu mișcări liniare și suprapuse, de sus în jos;
- Se preia o altă laveta și se pliază în 8;
- Se îmbibă cu soluție dezinfectantă și se trece la ștergerea suprafețelor din încăpere, fiecare suprafață va fi ștearsă cu o alta față a lavetei sau cu o altă lavetă;
- Se fixează lavetă textilă pe suport (perie cu coadă) și se șterg suprafețele verticale de sus in jos;
- Se închide sala pe timpul acțiunii dezinfectantului (conform recomandărilor producătorului).
- Cu lavete sterile se șterg toate suprafețele.
- Se include lampa de iradiere pentru 2 ore.
- Completarea Registrelor (f. nr.502/e, 501/e).

8.4.3. Valorificarea rezultatelor activității

Cunoașterea prevederilor P.O. de către personalul secției sterilizare centralizată.

Registreele completate.

Rezultatele investigației la prezența microflorei bacteriene de pe suprafețe și în aer.

9. Responsabilități și răspunderi în derularea activității

9.1. Responsabilii de proces:

Infermiera, asistenta medical, șeful secției.

10. Anexe, înregistrări, arhivări

Cuprins:

Nr.	Denumirea componentei	Pagi na
1.	Denumirea P.O. Lista responsabililor de elaborarea, verificarea și aprobarea ediției sau, după caz, a reviziei în cadrul ediției procedurii operaționale	1
2.	Situația edițiilor și a reviziilor în cadrul edițiilor procedurii operaționale	2
3.	Lista persoanelor la care se difuzează ediția sau, după caz, revizia din cadrul ediției procedurii operaționale	2
4.	Scopul procedurii	2
5.	Domeniul de aplicare a procedurii operaționale	2
6.	Documentele de referință aplicabile activității procedurale	2
7.	Definiții și abrevieri ale termenilor utilizați în procedura operațională	2
8.	Descrierea Procedurii	3
9.	Responsabilități și răspunderi în derularea activității	5
10.	Anexe	5
11.	Cuprins	5