
	PROCEDURĂ OPERAȚIONALĂ INCLUDEREA ÎN PARAFINĂ A MATERIALULUI TISULAR HISTOPROCESAT	Ediția: I Nr.de ex.: I	Revizia: 0
	Cod:P.O.07-24/19	Exemplar nr.: 1	

PROCEDURĂ OPERAȚIONALĂ INCLUDEREA ÎN PARAFINĂ A MATERIALULUI TISULAR HISTOPROCESAT

1. Lista responsabililor de elaborarea, verificarea și aprobarea ediției sau, după caz, a reviziei în cadrul ediției procedurii operaționale:

Nr. crt.	Elemente privind responsabil/ operațiune	Numele și prenumele	Funcția	Data	Semnătura
	1	2	3	4	5
1.1.	Elaborat	Inga Chemencedji,	Șeful secție anatomie patologică, Felcer-laborant superior a secției anatomie patologică, Managerul SMC	27.03.2019	semnat
		Olga Topor			
		Ludmila Cîrciumari			
1.2.	Verificat	Cornel Prepeliță	Vicedirector medical	27.03.2019	semnat
1.3	Aprobat	Larisa Catrinici	Directorul IMSP IO	27.03.2019	semnat

	PROCEDURĂ OPERAȚIONALĂ INCLUDEREA ÎN PARAFINĂ A MATERIALULUI TISULAR HISTOPROCESAT	Ediția: I Nr.de ex.: I	Revizia: 0
	Cod:P.O.07-24/19	Exemplar nr.: 1	

2. Situația edițiilor și a reviziilor în cadrul edițiilor procedurii operaționale.

Nr. crt.	Ediția/revizia în cadrul ediției	Componenta revizuită	Modalitatea reviziei	Data de la care se aplică prevederile ediției sau reviziei ediției
	1	2	3	4
2.1.	Ediția 1			
2.2.	Revizia 1			

3. Lista persoanelor la care se difuzează procedura

Nr. d/o	Scopul difuzării	Exemplar nr.	Compartiment	Funcția	Nume și prenume	Data primirii	Semnătura
	1	2	3	4	5	6	7
1	Evidența, arhivare	1	SMECISAM	Manager al SMC	Ludmila Cîrciumari	02.04.19	semnat
2	Arhivare (anexa la ordin nr. 39 din 02.04.19)	2	Cancelaria	Șeful cancelariei	Galina Dragan	02.04.19	semnat
3	Aplicare	1	Secția anatomie patologică	Felcerii laboranți	Inga Chemencedji	02.04.19	semnat

4. Scopul procedurii:

Descrierea etapelor impregnării în parafină a materialului tisular biptic, postoperator, cadaveric și celui pentru revizuire.

Asigurarea documentației necesare desfășurării procesului menționat și continuității activității, inclusiv în condiții de fluctuație a personalului.

Sprijină auditul și/sau alte organisme abilitate în acțiuni de auditare și/sau control, iar pe director, în luarea deciziei.

5. Domeniul de aplicare a procedurii

Prevederile prezentei proceduri se aplică de către felcerii laboranți din cadrul secției anatomie patologică pentru delimitarea explicită a activității procedurale.

6. Documente de referință: nominalizate în Procedura Operațională Internă 00 privind elaborarea PO, aprobată prin ordinul IMSP IO nr.166 din 02.11.2017;

6.1. Reglementări internaționale:

6.2. Reglementări naționale:

ordinul MS nr.722 din 16.07.2012 „Cu privire la ameliorarea activității serviciului anatomopatologic și citologic în Republica Moldova” (anexa nr.3).

6.3. Reglementări secundare:


6.4. Reglementări interne:

Regulamentul de activitate a secției anatomie patologică

7. Definiții și abrevieri ale termenilor utilizați în procedură.

7.1. Definiții ale termenilor:

Nr. crt.	Termenul	Definiția și/sau dacă este cazul, actul care definește termenul
7.1.1.	Procedura operațională	Procedură care descrie o activitate sau un proces care se desfășoară la nivelul unuia sau mai multor subdiviziunilor din IMSP IO.
7.1.2.	Includerea în parafină a materialului tisular	Procedeu de laborator intermediar între histoprocetare și secționare la microtom, prin care tesutul biologic este fixat în parafina.

	PROCEDURĂ OPERAȚIONALĂ INCLUDEREA ÎN PARAFINĂ A MATERIALULUI TISULAR HISTOPROCESAT	Ediția: I Nr.de ex.: I	Revizia: 0
	Cod:P.O.07-24/19	Exemplar nr.: 1	

7.2. Abrevieri ale termenilor:

PO – Procedura operațională

MSMPS- Ministerul Sănătății Muncii și Protecției Sociale

IMSP – Instituția Medico-Sanitară Publică

IO – Institutul Oncologic

SMC – Sistem de management al calității

8. DESCRIEREA PROCEDURII:

8.1. Generalități

Fiecare unitate a materialului tisular urmează a fi inclusă în parafina pentru fixare.

8.2. Documente utilizate

8.3. Resurse necesare

8.3.1. Resurse materiale: casete histologice cu numar corespunzător îndreptărilor pentru investigații histopatologice f.014/e sau din sistem SIAMS, casete metalice

8.3.2. Resurse umane: felcerii laboranți

8.3.3. Resurse financiare: în cadrul devizului de cheltuieli

8.3.4. Resurse nemateriale: pregătirea personalului implicat în proces

8.4. Modul de lucru

8.4.1. Planificarea acțiunilor activității

Selectarea casetelor conform numărului înregistrat.

Plasarea casetelor cu materialul tisular în stația de impregnare pentru includerea în parafină.

8.4.2. Derularea operațiunilor și acțiunilor activității

Etape:

1. Se deschide caseta în care s-a realizat fixarea, se vizualizează fragmentul de țesut, se verifică corespundere nr. histologic înregistrat și se alege o formă corespunzătoare dimensiunii acestui fragment.

2. Între piesă și marginile formei trebuie să rămână un spațiu de 2 mm pentru asigurarea unui bun suport în timpul secționării.

3. Se adaugă parafină topită din dispenserul automat.

4. Cu o pensă caldă se amplasează fragmentul de țesut în formă.

5. Se transferă forma cu parafina și cu fragmentul de țesut pe placa răcită, apăsând ușor pe fragmentul de țesut. Parafina se solidifică într-un strat subțire care menține țesutul în poziția în care a fost amplasat.


6. Când țesutul este amplasat în orientarea dorită, se preia caseta în care s-a făcut fixarea și se amplasează peste formă. Se apasă capacul cu pensa.

7. Ulterior se adaugă parafină topită peste formă, turnând prin capacul de plastic. Parafina trebuie să depășească nivelul capacului de plastic (galben), acesta urmând să reprezinte baza de fixare a viitorului bloc de parafină.

8. Parafina se solidifică în circa 30 minute. Blocul de parafină rezultat se desprinde ușor din formă. Dacă blocul prezintă fisuri sau dacă piesa nu este aliniată convenabil, parafina se poate retopi și procesul se poate relua.

8.4.3. Valorificarea rezultatelor activității

Monitorizarea efectuării unui proces de includere în parafină

	PROCEDURĂ OPERAȚIONALĂ INCLUDEREA ÎN PARAFINĂ A MATERIALULUI TISULAR HISTOPROCESAT	Ediția: I Nr.de ex.: I	Revizia: 0
	Cod:P.O.07-24/19	Exemplar nr.: 1	

9. Responsabilități și răspunderi în derularea activității

9.1. Responsabilii de proces:

Felcer-laborant

10. Anexe, înregistrări, arhivări

11. Cuprins:

Nr.	Denumirea componentei	Pagina
1.	Denumirea P.O. Lista responsabililor de elaborarea, verificarea și aprobarea ediției sau, după caz, a reviziei în cadrul ediției procedurii operaționale	1
2.	Situația edițiilor și a reviziilor în cadrul edițiilor procedurii operaționale	2
3.	Lista persoanelor la care se difuzează ediția sau, după caz, revizia din cadrul ediției procedurii operaționale	2
4.	Scopul procedurii	2
5.	Domeniul de aplicare a procedurii operaționale	2
6.	Documentele de referință aplicabile activității procedurate	2
7.	Definiții și abrevieri ale termenilor utilizați în procedura operațională	2
8.	Descrierea Procedurii	3
9.	Responsabilități și răspunderi în derularea activității	4
10.	Anexe	4
11.	Cuprins	4